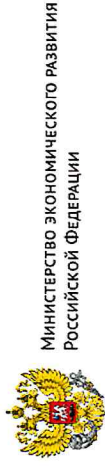




Начнем экспорттировать вместе




АКСЕЛЕРАТОР ЭКСПОРТНОГО РОСТА



Школа
экспорта РЭЦ

www.exportedu.ru

Программа «Акселератор экспортного роста»



→ Продолжительность программы – 2 месяца.

→ Программа состоит из:

- **4** обучающих модуля по 2-3 дня каждый (50% теории и 50% практики)
- **3** межмодульных периода по 3-4 недели с индивидуальным сопровождением каждой компании-участницы экспертом в сфере ВЭД

→ **Участники** – до **4** сотрудников, которые в дальнейшем будут заниматься экспортной деятельностью в компании

Эффективность программы:


→ **330 компаний-участниц**

→ **более 200 заключенных экспортных контрактов по итогам участия в программе**

→ **сумма контрактов 7,26 млрд. руб.**



Характеристики программы




Программа постоянно актуализируется и обновляется за счет внедрения новых, современных сервисов, облегчающих компаниям выход на новые рынки, поиск новых покупателей, реализацию экспортной сделки.




В 2021 году Программа дополнена **новым образовательным модулем, посвященным эффективному участию компаний в бизнес-миссиях** – детальный разбор всех этапов от подготовки к участию, заканчивая анализом результатов и использованием их в работе.



В 2021 году Программа **дополнена новым сервисом** по детальной проверке деловой репутации потенциальных иностранных контрагентов



Содержание программы и путь к контракту



МОДУЛЬ 2 (2 ДНЯ)

ФОРМИРОВАНИЕ КОНКУРЕНТОСПОСОБНОГО ПРЕДЛОЖЕНИЯ

КЛЮЧЕВЫЕ ТЕМЫ:

- международная логистика
- таможенное оформление экспортной сделки
- финансовые условия сделки
- финансовые инструменты для экспорта
- управление финансовыми рисками
- условия внешнеторговых контрактов

Сопровождение
наставником

2

Сопровождение
наставником

3

НОВЫЙ МОДУЛЬ (2 ДНЯ)

ЭФФЕКТИВНОЕ УЧАСТИЕ В БИЗНЕС-МИССИЯХ

КЛЮЧЕВЫЕ ТЕМЫ:

- подготовка к бизнес-миссии
- установление правильного контакта
- выдвижение предложений
- закрепление договоренностей
- переговорные поединки

4

МОДУЛЬ 1 (3 ДНЯ)

ПОДГОТОВКА ПРЕДПРИЯТИЯ К ВЫХОДУ НА ЭКСПОРТ

КЛЮЧЕВЫЕ ТЕМЫ:

- анализ и выбор зарубежного рынка
- модель выхода рынок
- поиск покупателя
- подготовка товара компании к требованиям рынка/покупателя
- охрана интеллектуальной собственности компании


МОДУЛЬ 3 (2 ДНЯ)

ЗАКЛЮЧЕНИЕ ВНЕШНЕТОРГОВОГО КОНТРАКТА

КЛЮЧЕВЫЕ ТЕМЫ:

- вопросы экспортного контроля
- вопросы валютного законодательства
- НДС при экспорте компании
- подготовка комплексного (итогового) коммерческого предложения
- переговоры с учетом кросс-культурных особенностей зарубежных партнеров


ЭКСПОРТНЫЙ КОНТРАКТ ВАШЕЙ КОМПАНИИ



Отзывы участников о программе



«Новый взгляд на экспорт компании
— больше никакого движения
«по накатанной», теперь работаем
по эффективному алгоритму»




«Бесплатное и качественное
повышение квалификации
«экспортной команды»



«Узнали новые инструменты:


1. по анализу рынков (трейдмэп, навигатор по барьерам и т.д.);
2. по поиску покупателей (работа с базами, правильная работа на выставках и бизнес-миссиях, субсидиарные инструменты);
3. по выходу на маркетплейсы, привлечению финансирования и др.»



«Детальный разбор
каждого шага к экспортному
контракту → четкий, понятный
план для его заключения»



«Участие в программе дало
возможность расширить
географию экспортных поставок»



Экспертное портфолио тренеров программы



Банк России
Центральный банк Российской Федерации




ГАЗПРОМБАНК



ПСБ



Логистика




РУСАТОМСЕРВИС



МЕЧЕЛ



ROSATOM





Школа экспорта РЭЦ

КУРАХОВ Муталиб

тел. 8 (495) 937-47-47 (д. 6675),

моб. 8 (906) 786-86-36, Kurahov@exportcenter.ru

САВИЧЕВА Ольга

тел. 8 (495) 937-47-47 (д. 1251), Savicheva@exportcenter.ru

Звоните нам

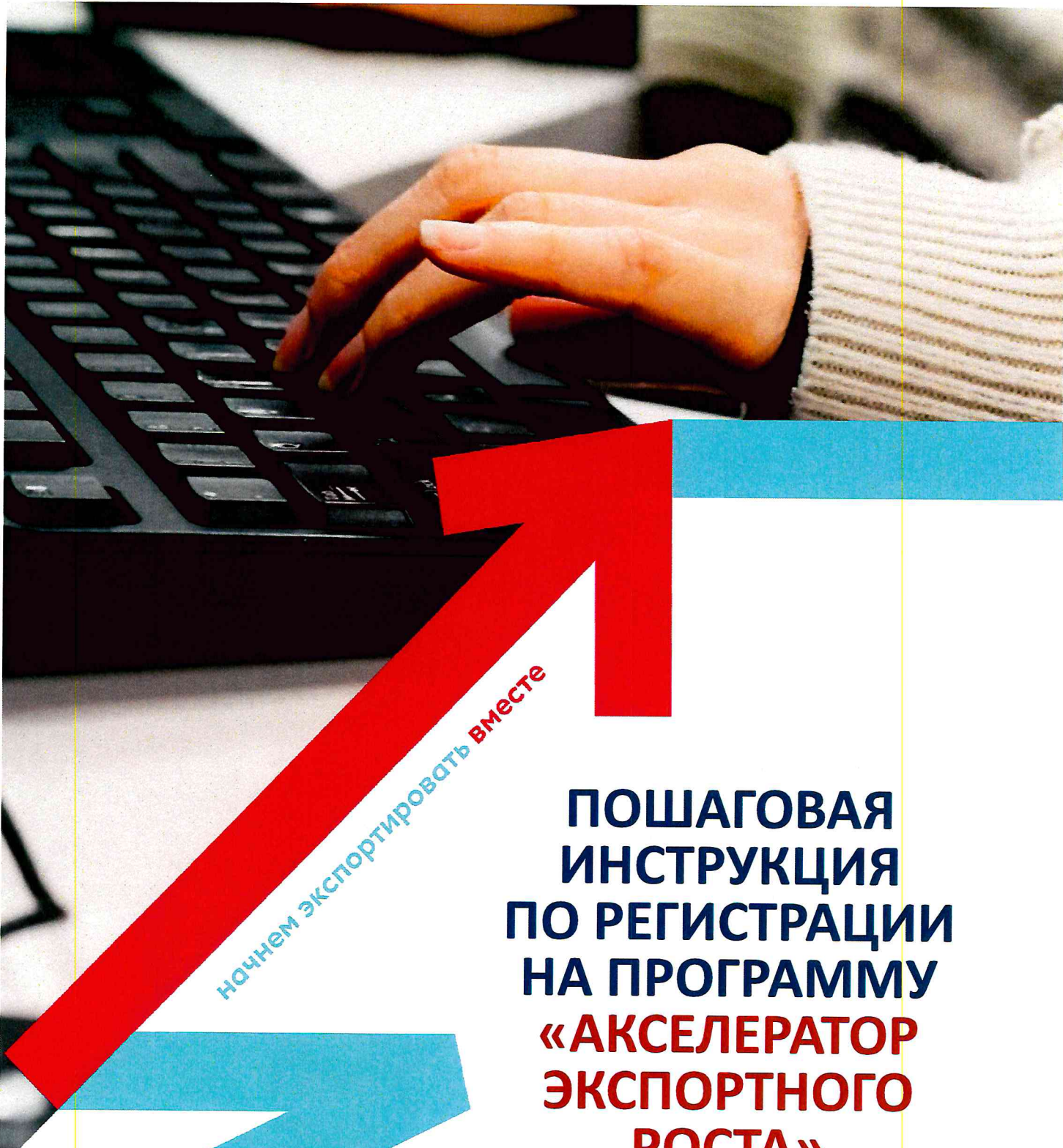
ИЛИ ПИШИТЕ

123610, Москва,

Краснопресненская наб., 12, подъезд 9

тел. +7 (495) 937 47 42

support@exported.ru



начнем экспортировать вместе

ПОШАГОВАЯ ИНСТРУКЦИЯ ПО РЕГИСТРАЦИИ НА ПРОГРАММУ «АКСЕЛЕРАТОР ЭКСПОРТНОГО РОСТА»



Министерство экономического развития
Российской Федерации



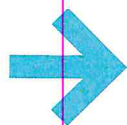

Школа экспорта РЭЦ

РОССИЙСКИЙ ЭКСПОРТНЫЙ ЦЕНТР



По всем вопросам: Ольга Савичева, +7 (495) 937-47-47 (доб. 1251),
Муталиб Курахов +7 (495) 937-47-47 (доб. 6675), +7 (906) 786-86-36

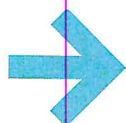
НЕОБХОДИМЫЕ ДОКУМЕНТЫ



СОГЛАШЕНИЕ О ВЗАИМОДЕЙСТВИИ

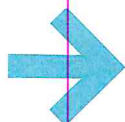
при реализации мероприятий национального проекта «Производительность труда» (до 1.01.2021 «Производительность труда и поддержка занятости») с органом исполнительным власти субъекта Российской Федерации.

Обращаем внимание, что соглашения, заключенные с ФЦК, РЦК, не подходят. 2-я сторона – обязательно орган исполнительной власти (Правительство, Министерство, Комитет или иной орган власти).



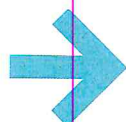
МЕМОРАНДУМ О СОТРУДНИЧЕСТВЕ

по акселерационной программе (шаблон меморандума доступен к скачиванию в личном кабинете на сайте www.exportedu.ru).

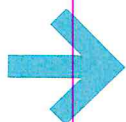


НАПРАВЛЕНИЕ ОТ КОМПАНИИ

с указанием ФИО и должности сотрудников, участвующих в акселерационной программе (шаблон направления доступен к скачиванию в личном кабинете на сайте www.exportedu.ru).



ПАСПОРТ И ДИПЛОМ об образовании каждого участника.




ДОГОВОР СЛУШАТЕЛЯ на участие в образовательной программе (высылается на почту отдельно после завершения регистрации).



По всем вопросам: Ольга Савичева, +7 (495) 937-47-47 (доб. 1251),
Муталиб Курахов +7 (495) 937-47-47 (доб. 6675), +7 (906) 786-86-36

ПРОЦЕСС РЕГИСТРАЦИИ



ДЛЯ РЕГИСТРАЦИИ ЛИЧНОГО КАБИНЕТА КОМПАНИИ НЕОБХОДИМО ПЕРЕЙТИ ПО ССЫЛКЕ: **HTTPS://EXPORTEDU.RU/CREG**

1 СОЗДАНИЕ ЛИЧНОГО КАБИНЕТА (ЛК)

РЕГИСТРАЦИЯ КОРПОРАТИВНОГО АККАУНТА

На указанный эл. адрес будет приходить вся информация по программе

Регистрация корпоративного аккаунта. Поля: E-mail, Мобильный телефон, Город, Пароль, Повторите пароль. Чекбокс: Я согласен(на) с условиями пользовательского соглашения и условиями обработки персональных данных. Кнопка: Зарегистрироваться. Ссылка: Уже есть аккаунт? Вернуться к авторизации.

Просим не терять данные учетной записи компании, т.к. в ЛК компании в дальнейшем будут размещаться все учебные материалы программы и междомульное домашнее задание

2 ПОДТВЕРЖДЕНИЕ СОЗДАНИЯ ЛК

После заполнения формы появится сообщение об успешной регистрации

Вам письмо! Для завершения регистрации Вам необходимо пройти по ссылке, которая направлена на адрес. Письмо не пришло? Не волнуйтесь и проверьте: не попали ли письмо в папку «Спам»; нет ли ошибок в Вашем электронном адресе. Если у Вас возникли вопросы, связанные с регистрацией или доступом на сайт, напишите нам на support@exportedu.ru.

ПОДТВЕРЖДЕНИЕ РЕГИСТРАЦИИ. Добро пожаловать на сайт Образовательного проекта Российского экспортного центра. Подтвердить регистрацию. Для подтверждения регистрации перейдите по ссылке.

На указанный при регистрации e-mail придет сообщение-подтверждение об активации аккаунта.

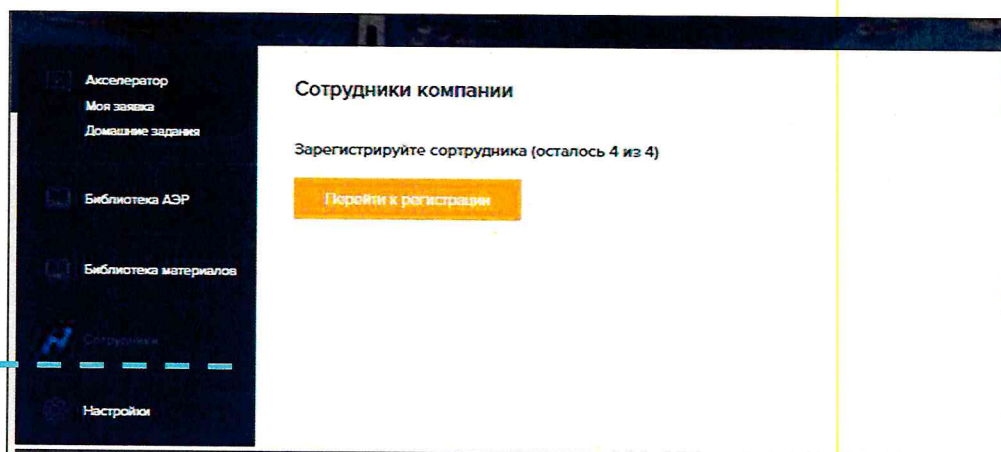
При получении необходимо нажать «Подтвердить регистрацию»

3

РЕГИСТРАЦИЯ СОТРУДНИКОВ



Перейдите в раздел «Сотрудники» и добавьте участников



Регистрация сотрудника

Личные данные

Фамилия *

Имя *

Отчество *

Email *

Пол * Мужской Женский

Регион * Поиск региона (выберите из списка)

Почтовый адрес *

Квартира Квартира

Телефон (000) 000 00 00

СНИЛС * 000-000-000-00

Заполните все поля. Информация об образовании и паспортные данные необходимы для заключения договора об обучении с каждым слушателем (для последующей выдачи удостоверения о повышении квалификации)

При регистрации сотрудников **НЕ используйте** эл. адрес, на который зарегистрирован ЛК компании

Приложите документы

Отправьте заявку на регистрацию

Документы для загрузки

Требования к документам

Копия паспорта (одним файлом/архивом - развороты страниц с фотографией и регистрацией) [Загрузить](#)

Копия документа государственного образца об образовании (высшее, средне профессиональное). Для иностранных обучающихся - перевод документов, оформленный в установленном порядке [Загрузить](#)

Копия свидетельства о смене фамилии (при необходимости) [Загрузить](#)

[Зарегистрировать](#)

Важно: все сотрудники, планирующие участвовать в акселерационной программе, до момента направления заявки должны быть прикреплены в ЛК компании

4

НАПРАВЛЕНИЕ ЗАЯВКИ



Перейдите в раздел
«Акселератор»
- «Моя заявка»

Заполните анкету экспортной зрелости компании

Прикрепите скан-копии трех документов. Шаблоны документов можете скачать нажав на «образец меморандума»/ «образец направления»

После того как все документы будут приложены, сотрудники зарегистрированы, нажмите кнопку «ОТПРАВИТЬ ЗАЯВКУ»

При необходимости можете подгружать документы поэтапно. Чтобы заполненные поля сохранились, нажмите «Сохранить заявку в черновик»

В случае утверждения заявки на электронную почту придет уведомление


После в ЛК компании необходимо будет выбрать наиболее удобный поток обучения (удобный по датам обучения)

5

ВЫБОР ПОТОКА

Выберите поток обучения

Часто задаваемые вопросы



- 1) Что делать, если наша компания не является участником национального проекта «Производительность труда» и не имеет подписанного соглашения о взаимодействии?**

Информацию по условиям участия в национальном проекте можно найти на сайте производительность.рф.

- 2) Сколько человек могут участвовать в Акселераторе экспортного роста?**

От 1 до 4 человек (рекомендуем заявить не менее 3-х сотрудников).

- 3) Могут ли в модулях участвовать разные сотрудники?**

Да. Важно, чтобы на каждом модуле присутствовал хотя бы один представитель от компании.

- 4) В меморандуме сказано, что мы должны заключить экспортный контракт в течение 12 месяцев после завершения обучения. Должна ли компания возместить стоимость обучения, если контракт не будет заключен?**

В меморандуме сказано, что участники приложат максимум усилий для заключения экспортного контракта. Заключение контракта не является обязательством компании согласно меморандуму. Однако, в случае заключения контракта компания обязана уведомить Школу Экспорта РЭЦ официальным письмом о факте заключения.

- 5) Зачем предоставлять диплом каждого участника?**

По завершению программы каждый участник получает удостоверение о повышении квалификации. Согласно закону об образовании данный документ не может быть выписан гражданам без высшего или среднего профессионального образования.

- 6) Что делать после того, как выбран поток?**

В течение недели на почту каждого участника будет выслан договор об участии в обучении, который необходимо будет подписать и направить вместе с оригиналом меморандума в адрес Школы экспорта РЭЦ, а также ссылка на подключение.



По всем вопросам: Ольга Савичева, +7 (495) 937-47-47 (доб. 1251),
Муталиб Курахов +7 (495) 937-47-47 (доб. 6675), +7 (906) 786-86-36